

“ちょっと気になる…”

「xmfリモート」に関する、質問にお答えします!

Windows と Macintosh
どちらで使える?



インターネット接続可能な環境にある
パソコンならばどちらでも使えます。
タブレットなどでも利用可能です!



JONO

「xmfリモート」に切り替えたら
出校前確認はしてもらえないの?



出校前確認校正は必ずいたしますので、ご安心ください!
当社からの質問や指摘なども「xmf
リモート」にて、させていただきます!



JONO

どのブラウザを使えばいい?




いつもお使いになっているブラウザ
で、ご利用できます。
ブラウザの種類は問いません。




JONO

早朝や深夜でも修正指示って
できる?




弊社オペレーターが修正するのは
営業時間内になりますが、「xmf
リモート」への修正指示はいつでも
好きな時にできます。




JONO

やっぱりPDFや校正紙を
手元に残したいんだけど…



「xmfリモート」から閲覧用PDFの
ダウンロードが可能です。
お客様のご要望があれば、今まで通り最終のPDF
をご希望の形で営業がお渡します。



JONO

使い方が難しいんじゃない?



弊社の「xmfリモートの手引き書」を
お渡しした上で、説明に伺います。
また、システム自体が直感的な作業になりますので、安心して使用いただけます!



JONO

こころをかたちに

vol.1

2019. January

JONO NEWS

城野印刷所の“新情報”をお知らせするフリーペーパー あなたの「こころをかたち」にするお手伝い

take free

今までの校正のやり方…… こころにもやもやありませんか?



校正紙の受け渡しに
時間が割かれるのが…
どうにかならないかな?

データが大きすぎる…
ファイル転送サービス
使わなきゃ…
PDF確認するだけなのに…

校正紙が届くのが
時間がかかるなあ

外出や出張が多くて
印刷所の営業マンと
時間が合わない…

多人数で
校正したいのに
取りまとめが大変

えっ!
指示してない
ところが変わってる!

Web校正システム
FUJIFILM WORKFLOW
xmf
Remote

で、何が変わる?

デジタル検版なので変化を見逃さない!
校正進行を可視化できる! などなど
さまざまな機能で好評をいただいています。
今号では、「xmfリモート」の機能の一部を紹介させていただきます

「xmfrリモート」と言っても、聞き覚えのない未知のモノ…ですが、現在の印刷・出版業界では無くてはならなくなっている「デジタル検版」を含むWeb校正システムのことです。

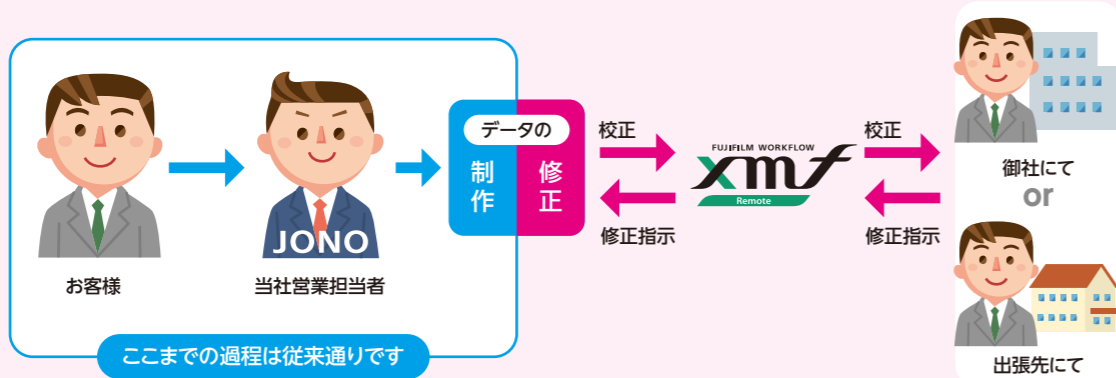
ざっくり言うと、前回の校正データと現在のデータを比較し、訂正に間違いがないか自動で検出してくれる便利なモノです。

今回、弊社が導入した「xmfrリモート」は富士フィルムが開発したシステムです。さまざまな機能を搭載した実績あるシステムで、お客様の利便性を高めてくれるものと確信しております。

変化

xmfr (Web校正) って?

それは、クラウド上で、インターネットブラウザを使い校正の確認や修正指示ができる、新しいデータ校正検版システムです。制作済データをすぐにパソコン画面で確認できます。タブレット端末でもOK、外出先で校正確認も可能になり、作業の効率化が図れます。



不変

お客様のパソコンですぐに使えます!

専用システムやアプリケーションのインストール等は不要です。インターネットのブラウザでの作業になるので、お手持ちのインターネット接続可能なパソコンを、そのまま利用できます。



変化

今までのPDF確認と何が違う?

ファイルサイズの大きいデータでも、ファイル転送サービスを使用することなく確認ができます。また、ワードなどに貼り付けて修正を入力したり、PDFをプリントして手書きで修正を書き込んでいた方も「xmfrリモート」で直接修正指示ができ、リアルタイムで当社オペレーターに連絡が入りますので、タイムラグのない校正作業が可能です。しかもアップされるPDFは印刷データと同じですので、常に最終データを確認できます。

変化

セキュリティは大丈夫?

お客様ごとに「ID」と「パスワード」を発行することで、部外者が大切なお客様の校正内容を見ることはできません。

※お客様の「ID」「パスワード」の管理には充分ご配慮ください。

不変

当社の営業担当者への信頼

校正のやりとりで、営業担当者を介する必要はなくなりますが、全ての校正のチェックを担当者は必ず行っています! ご不便・ご希望がございましたら、お気軽にお声掛けください!



xmfr の使い方の一部紹介

●自動メールサービス

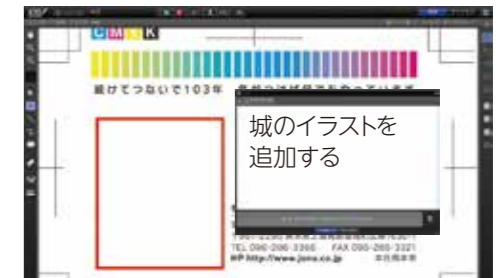
弊社オペレーターが「xmfrリモート」にアップロードしたデータは、すぐにお客様が確認できます。その後、お客様が修正指示をされると、自動的に「xmfrリモート」からメール連絡がオペレーターに入るので、校正のタイムラグが無くなります。

●進行状況の管理

全ての操作履歴が残ることで、進行状況の管理が可能です。また過去の修正指示も確認できるので、間違いを発見したら、その場で指示を入れられます。

●修正・校了指示を入れる

「xmfrリモート」上で直接修正指示が入られます。写真や文字の追加・削除指示、またコメントなども自由に入れることができます。



●さまざまな表示方法で、誰にでも簡単に修正確認ができます

デジタル検版機能で変更箇所の確認が簡単にできます。過去版と最新版を比較検版し、結果で修正確認が可能です。例として「城のイラストを追加する」修正指示した場合で説明します。

2画面: Comparison of past and latest versions side-by-side. Includes text: '過去版(左側)と最新版(右側)を2画面で比較することができます。' and '過去版と最新版を確認することで、ひと目で変更確認が可能です。この画面が検版の基本画面になり、「あおり」や「強調」などの確認画面での検版結果は「過去版」の方に表示されます。'

あおり: Shows before and after correction with a red circle highlighting the change. Includes text: '「あおり」は、修正前と後を重ねて本をめくるように表示します。交互に表示されることで、訂正箇所が分かりやすくなります。このように、「城のイラスト」が消えたり、現れたりします。'

強調: Shows before and after correction with a red circle highlighting the change. Includes text: '「強調」は、修正箇所に色を付けて表示します。「あおり」と同じで、交互に表示されますが、色を付けてさらに分かりやすくなっています。このように、赤と緑で点滅表示します。'